

# Boletín Porcino

Diciembre 2023

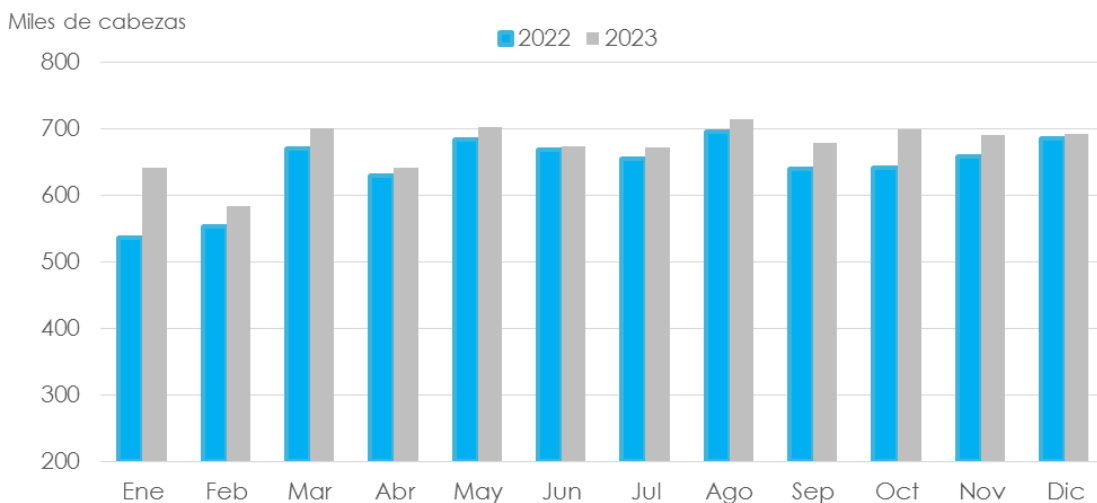
Secretaría de Agricultura,  
Ganadería y Pesca



Ministerio de Economía  
**Argentina**

## FAENA PORCINA

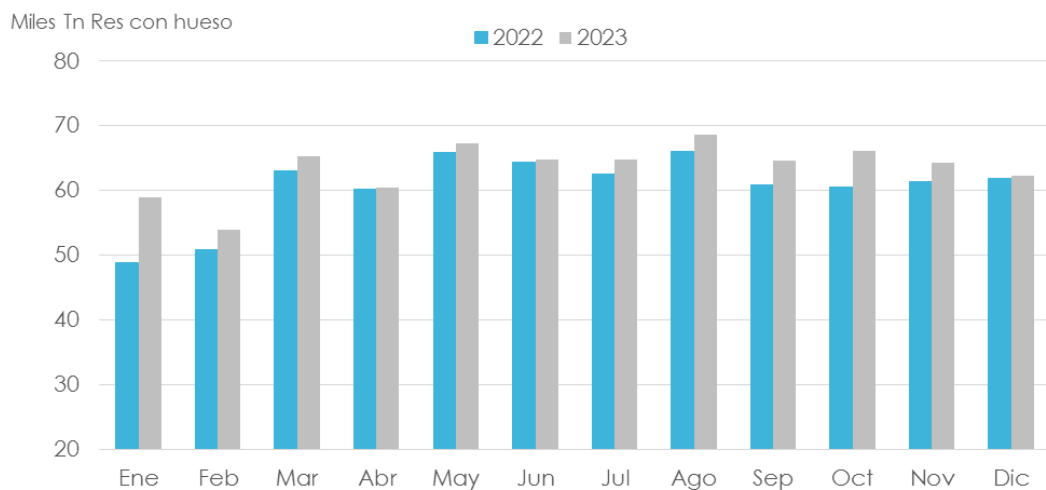
Faena de ganado porcino en cabezas				
MES/AÑO	2022	2023	Var. interanual	Var. intermensual
Ene	535.309	641.353	19,8%	-6,3%
Feb	552.137	583.280	5,6%	-9,1%
Mar	669.665	700.783	4,6%	20,1%
Abr	628.399	640.782	2,0%	-8,6%
May	683.461	702.205	2,7%	9,6%
Jun	668.014	672.987	0,7%	-4,2%
Jul	654.924	670.547	2,4%	-0,4%
Ago	695.029	713.227	2,6%	6,4%
Sep	639.611	677.525	5,9%	-5,0%
Oct	640.498	699.056	9,1%	3,2%
Nov	658.139	690.526	4,9%	-1,2%
Dic	684.350	691.141	1,0%	0,1%
<b>Total Año</b>	<b>7.709.536</b>	<b>8.083.411</b>	<b>4,8%</b>	



Fuente: Área Porcinos. Dirección de Porcinos, Aves y Animales de Granja con datos de SIF-SIGICA

## PRODUCCION PORCINA

Producción (Tn Res con hueso)				
MES/AÑO	2022	2023	Var. interanual	Var. intermensual
Ene	48.902	58.937	20,5%	-4,8%
Feb	50.874	53.893	5,9%	-8,6%
Mar	63.012	65.384	3,8%	21,3%
Abr	60.176	60.489	0,5%	-7,5%
May	65.852	67.348	2,3%	11,3%
Jun	64.421	64.890	0,7%	-3,7%
Jul	62.543	64.804	3,6%	-0,1%
Ago	66.020	68.698	4,1%	6,0%
Sep	60.905	64.684	6,2%	-5,8%
Oct	60.627	66.098	9,0%	2,2%
Nov	61.381	64.286	4,7%	-2,7%
Dic	61.937	62.354	0,7%	-3,0%
<b>Total Año</b>	<b>726.651</b>	<b>761.863</b>	<b>4,8%</b>	



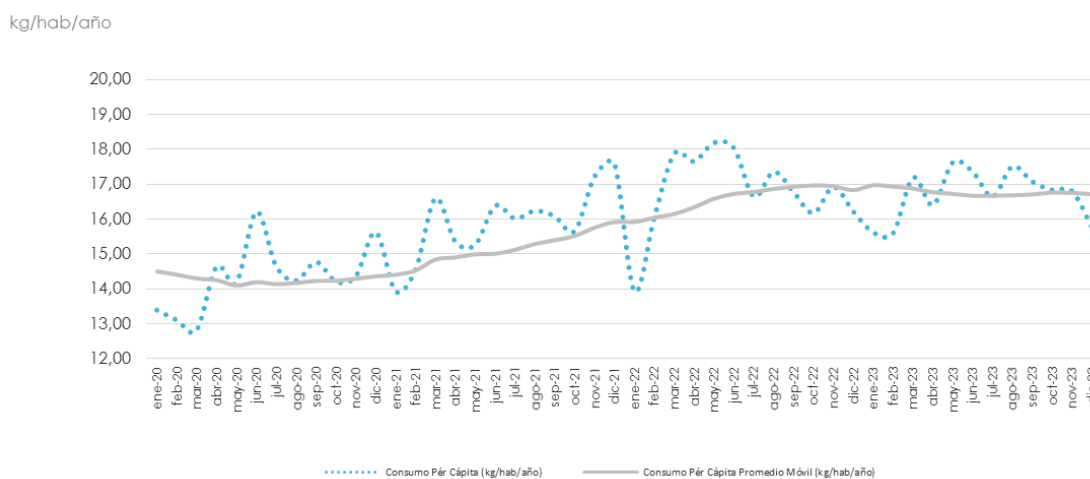
Fuente: Área Porcinos. Dirección de Porcinos, Aves y Animales de Granja con datos de SIF-SIGICA

## CONSUMO CARNE PORCINA

MES/AÑO	Consumo per capita		Consumo per capita - Prom. Movil		Var. interanual
	2022	2023	2022	2023	
Ene	13,94	15,63	15,92	16,97	6,6%
Feb	16,06	15,61	16,04	16,93	5,5%
Mar	17,88	17,20	16,15	16,88	4,5%
Abr	17,67	16,41	16,34	16,77	2,6%
May	18,20	17,64	16,58	16,72	0,8%
Jun	18,05	17,37	16,72	16,67	-0,3%
Jul	16,65	16,65	16,77	16,67	-0,6%
Ago	17,37	17,52	16,87	16,68	-1,1%
Sep	16,79	17,09	16,92	16,71	-1,3%
Oct	16,18	16,84	16,97	16,76	-1,2%
Nov	16,93	16,81	16,94	16,75	-1,1%
Dic	16,23	15,78	16,83	16,71	-0,7%

\*Consumo Per Cápita: Producción+impo-expo/población.  
Consumo Per Cápita Móvil: promedio móvil últimos 12 meses

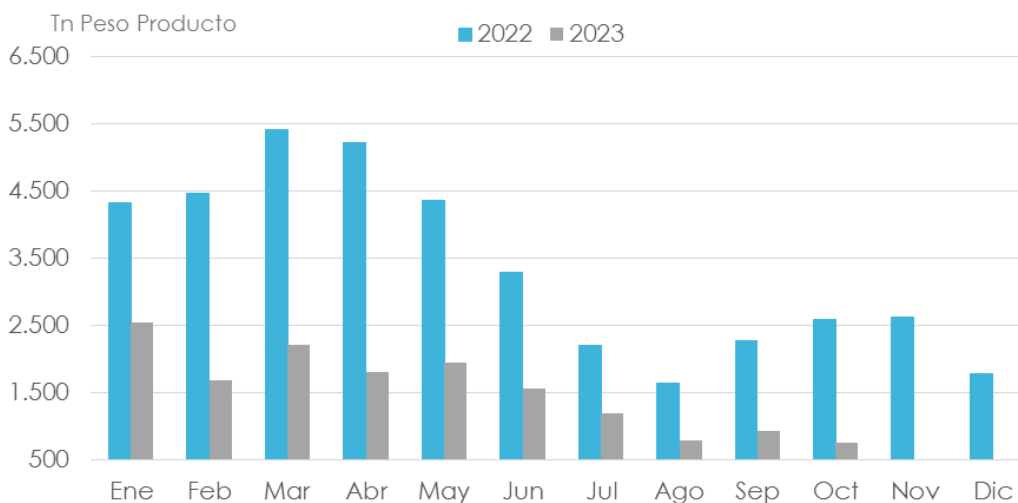
### Metodología de Cálculo



Fuente: Área Porcinos. Dirección de Porcinos, Aves y Animales de Granja con datos de SIF-SIGICA

## IMPORTACIONES TOTALES

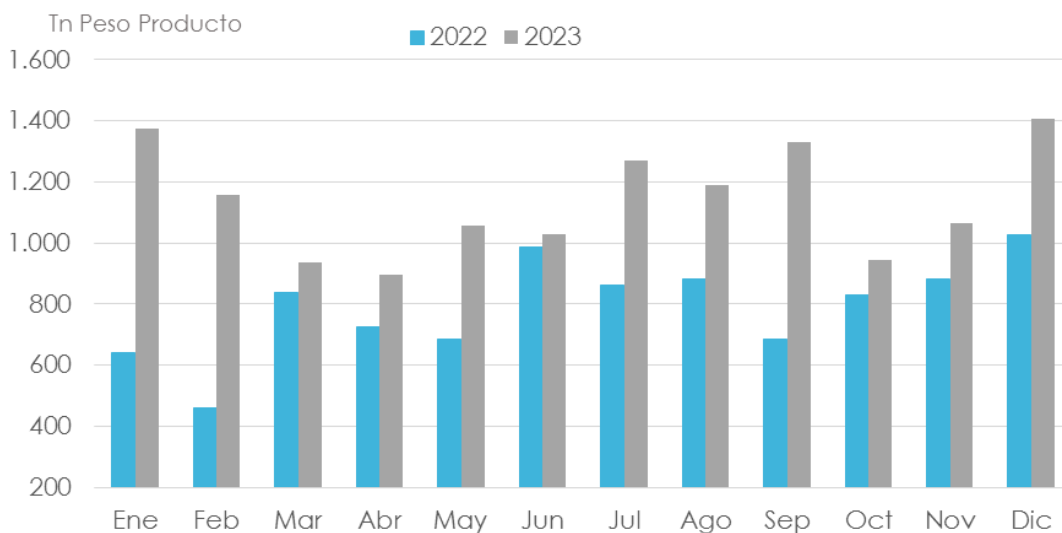
Importaciones totales porcinas (Tn peso producto)				
MES/AÑO	2022	2023	Var. interanual	Var. intermensual
Ene	4.327	2.544	-41,2%	42,6%
Feb	4.471	1.691	-62,2%	-33,5%
Mar	5.421	2.218	-59,1%	31,2%
Abr	5.225	1.802	-65,5%	-18,8%
May	4.358	1.940	-55,5%	7,7%
Jun	3.289	1.564	-52,4%	-19,4%
Jul	2.199	1.188	-46,0%	-24,0%
Ago	1.646	798	-51,5%	-32,9%
Sep	2.281	928	-59,3%	16,4%
Oct	2.582	753	-70,8%	-18,9%
Nov	2.626	488	-81,4%	-35,3%
Dic	1.784	498	-72,1%	2,1%
<b>Total Año</b>	<b>40.209</b>	<b>16.413</b>	<b>-59,2%</b>	



Fuente: Área Porcinos. Dirección de Porcinos, Aves y Animales de Granja con datos de SIF-SIGICA

## EXPORTACIONES TOTALES

Exportaciones totales porcinas (Tn peso producto)				
MES/AÑO	2022	2023	Var. interanual	Var. intermensual
Ene	642	1.374	114,1%	33,7%
Feb	459	1.158	152,2%	-15,8%
Mar	840	937	11,6%	-19,1%
Abr	723	897	24,0%	-4,2%
May	683	1.059	54,9%	18,0%
Jun	986	1.031	4,5%	-2,7%
Jul	863	1.270	47,2%	23,3%
Ago	881	1.191	35,1%	-6,3%
Sep	686	1.329	93,8%	11,6%
Oct	829	943	13,8%	-29,0%
Nov	881	1.064	20,8%	12,9%
Dic	1.028	1.406	36,7%	32,0%
<b>Total Año</b>	<b>9.502</b>	<b>13.658</b>	<b>43,7%</b>	



Fuente: Área Porcinos. Dirección de Porcinos, Aves y Animales de Granja con datos de SIF-SIGICA

## PRECIO CERDO EN PIE

Precios cerdo en pie en Argentina (\$/kg)		
Semana 2023	Capon Maximo Tipificado	Capon General Prom
49 (27/11 al 03/12/2023)	872,49	744,69
50 (04/12 al 10/12/2023)	945,00	769,40
51 (11/12 al 17/12/2023)	1.255,95	876,63
52 (18/12 al 24/12/2023)	1.290,10	1.051,30
53 (25/12 al 31/12/2023)	1.294,97	1.109,13

## PRECIO CERDO EN PIE INTERNACIONAL

Comparativo Precio Argentina-Brasil

Precios cerdo en pie Internacional (U\$/kg)		
País 2023	Argentina	Brasil
Enero	1,68	1,24
Febrero	1,65	1,37
Marzo	1,68	1,30
Abril	1,73	1,24
Mayo	1,60	1,20
Junio	1,49	1,12
Julio	1,48	1,26
Agosto	1,67	1,20
Septiembre	1,65	1,25
Octubre	1,98	1,21
Noviembre	2,14	1,26
Diciembre	1,71	1,32

Fuente: Sistema Informativo de precios porcinos- Magyp

Precio Brasil: <http://cepea.esalq.usp.br/suino/?page=823> –Región Santa Catarina

\$/Dólar: Banco de la Nación Argentina. Valor del Dólar Observado - Tipo Venta Promedio

Secretaría de Agricultura,  
Ganadería y Pesca



Ministerio de Economía  
**Argentina**